

# ハウスメーカーに関する アンケートの調査結果【2026年版】

当記事ではハウスメーカーに関して中立的な情報をお届けするため ハウスメーカーを実際に利用したことがある方を対象にアンケート調査を実施しました。

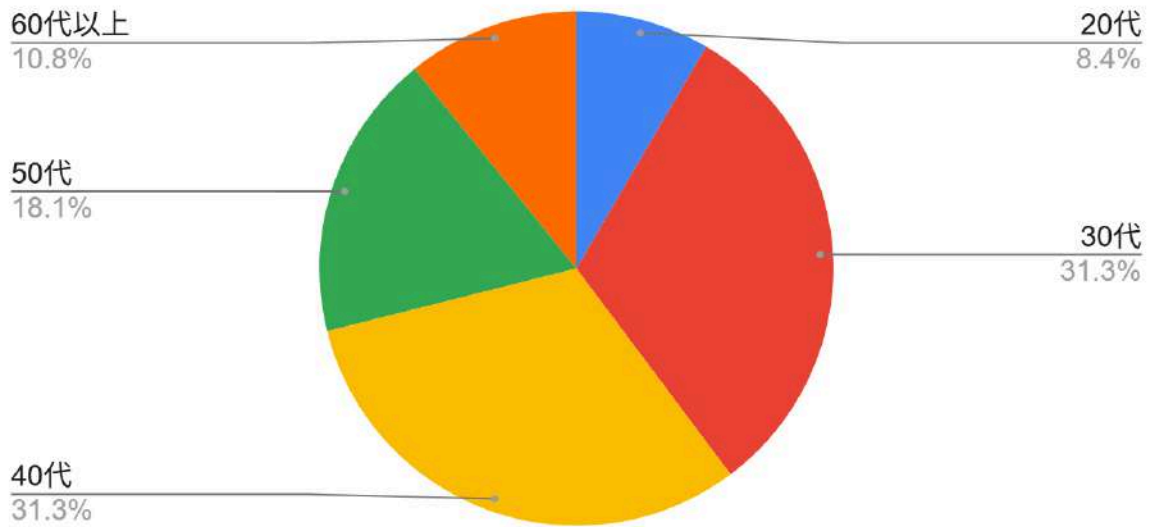
※記事内容は 当アンケートで調査した以下の情報をもとに作成しています。

※データ内容は ランサーズ株式会社による調査結果をもとに独自で再集計しています。

## アンケート調査概要

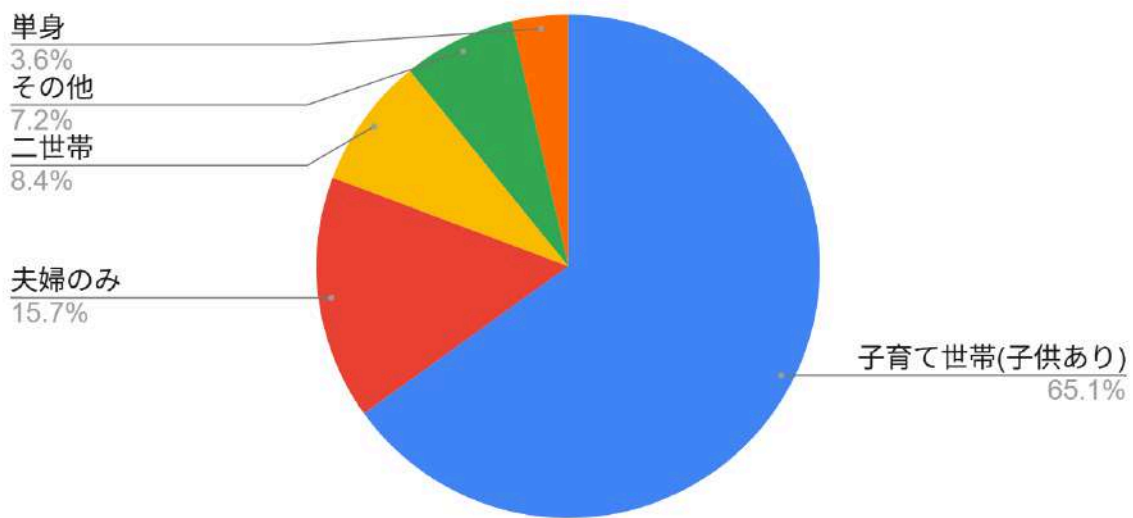
アンケート期間	2026年3月19日～2026年3月23日
アンケート対象者数	83名
アンケート対象	ハウスメーカーを実際に利用したことがある方 ハウスメーカーと契約済みの方
アンケート調査方法	インターネット調査
アンケート調査目的	ハウスメーカーに関して中立公正な情報の提示
調査依頼会社	<a href="#">ランサーズ株式会社</a>

## Q1.世帯年収を教えてください



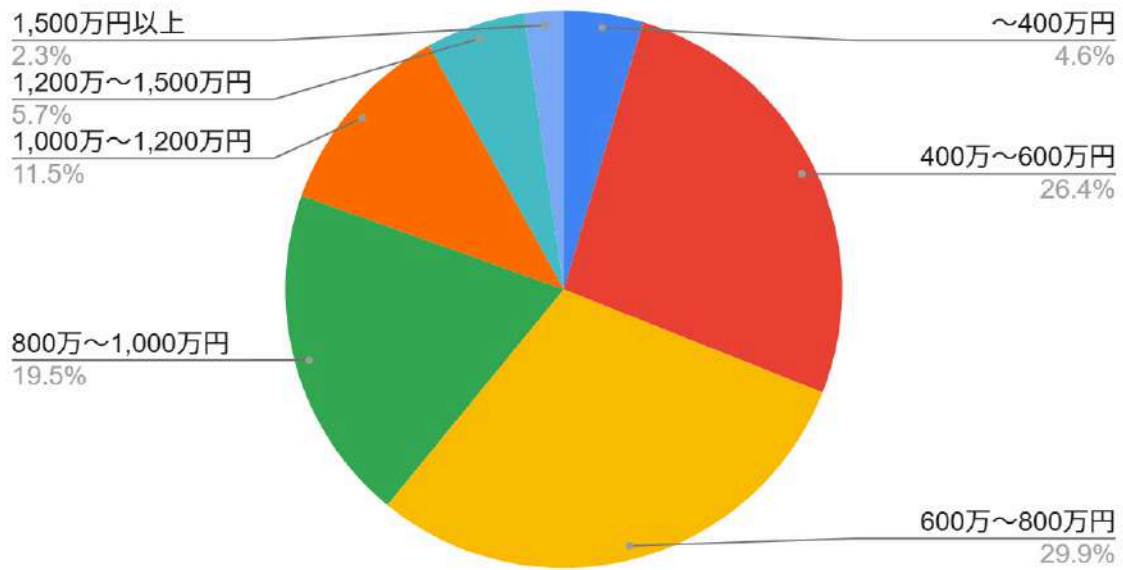
年代	人数	割合
20代	7	8%
30代	26	31%
40代	26	31%
50代	15	18%
60代以上	9	11%

## Q2.世帯構成を教えてください(建設当時)



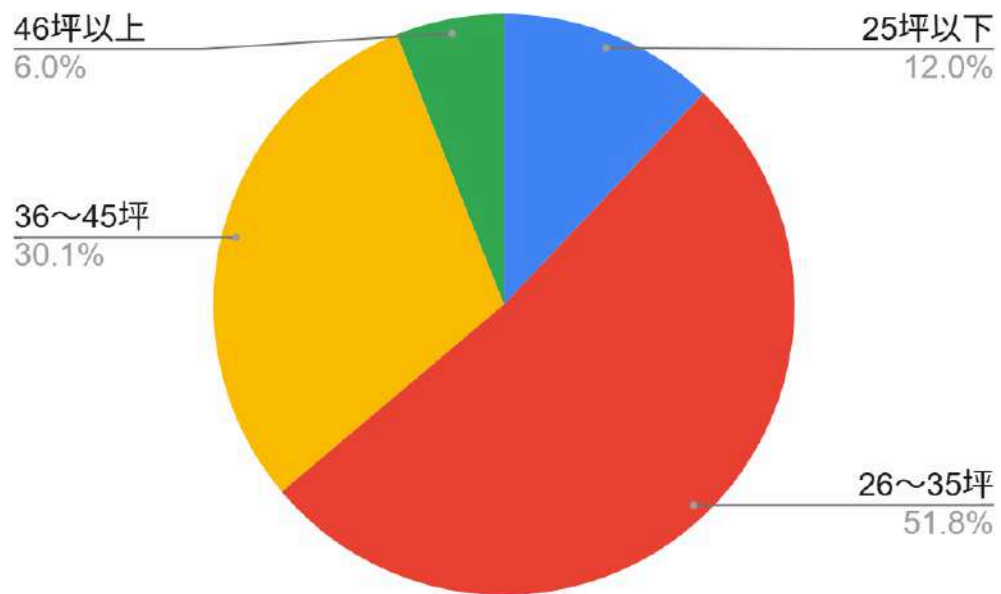
世帯構成	人数	割合
子育て世帯(子供あり)	54	65%
夫婦のみ	13	16%
二世帯	7	8%
その他	6	7%
単身	3	4%

### Q3.世帯年収を教えてください



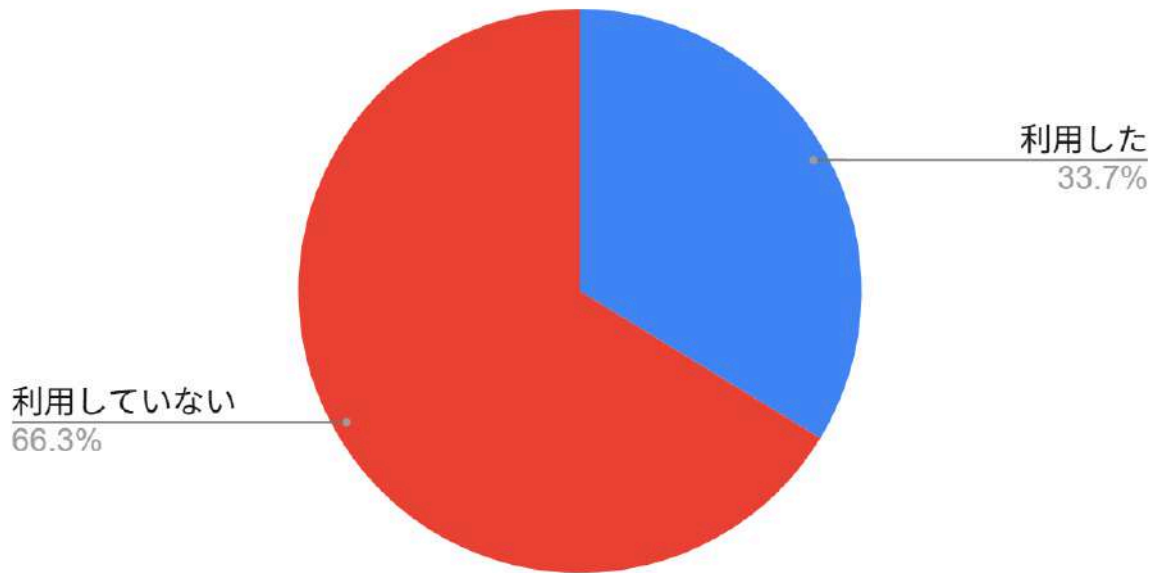
世帯年収	人数	割合
~400万円	4	5%
400万~600万円	23	28%
600万~800万円	26	31%
800万~1,000万円	17	21%
1,000万~1,200万円	10	12%
1,200万~1,500万円	5	6%
1,500万円以上	2	2%

#### Q4.住宅の広さ(延床面積)はどのくらいですか？



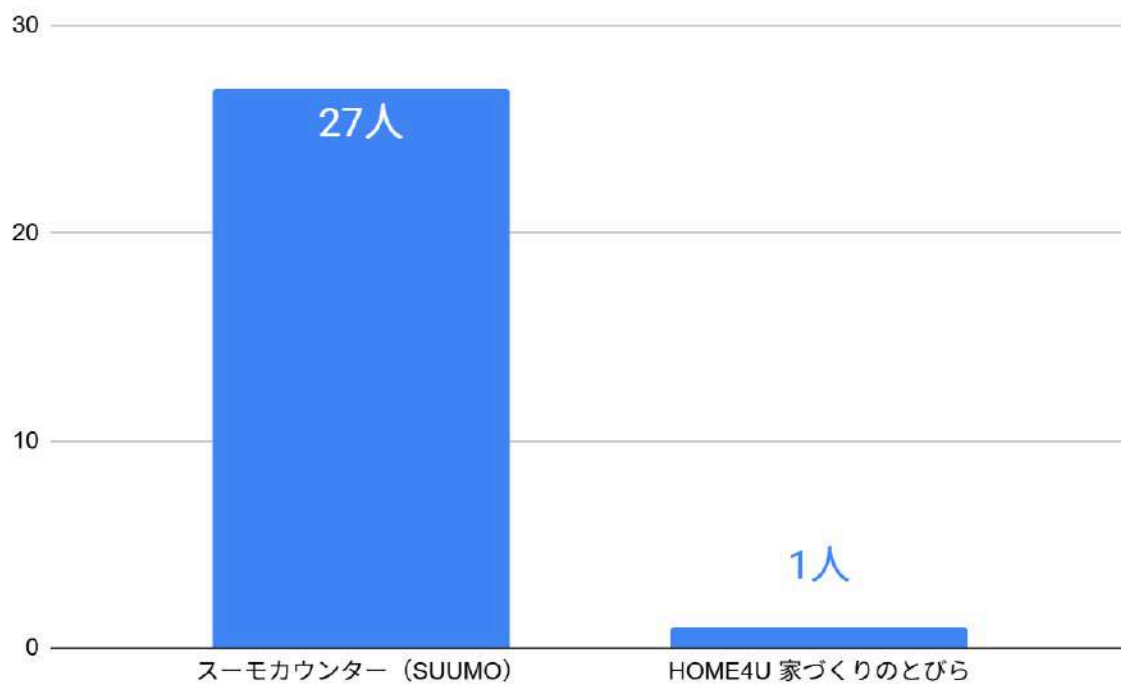
住宅の広さ	人数	割合
25坪以下	10	12%
26~35坪	43	52%
36~45坪	25	30%
46坪以上	5	6%

Q5.ハウスメーカー選びの際「無料相談サービス(窓口)」を利用しましたか？



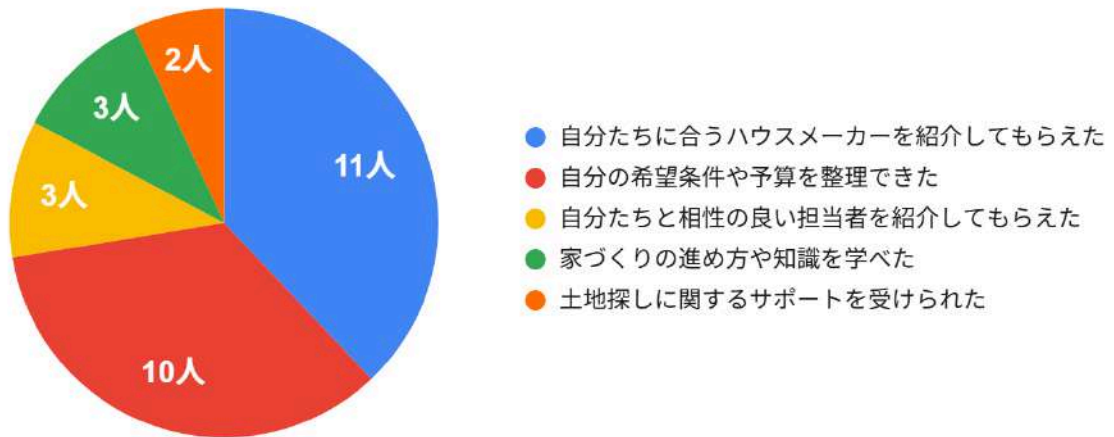
利用状況	人数	割合
利用した	28	34%
利用していない	55	66%

## Q6.どのサービスを利用しましたか？



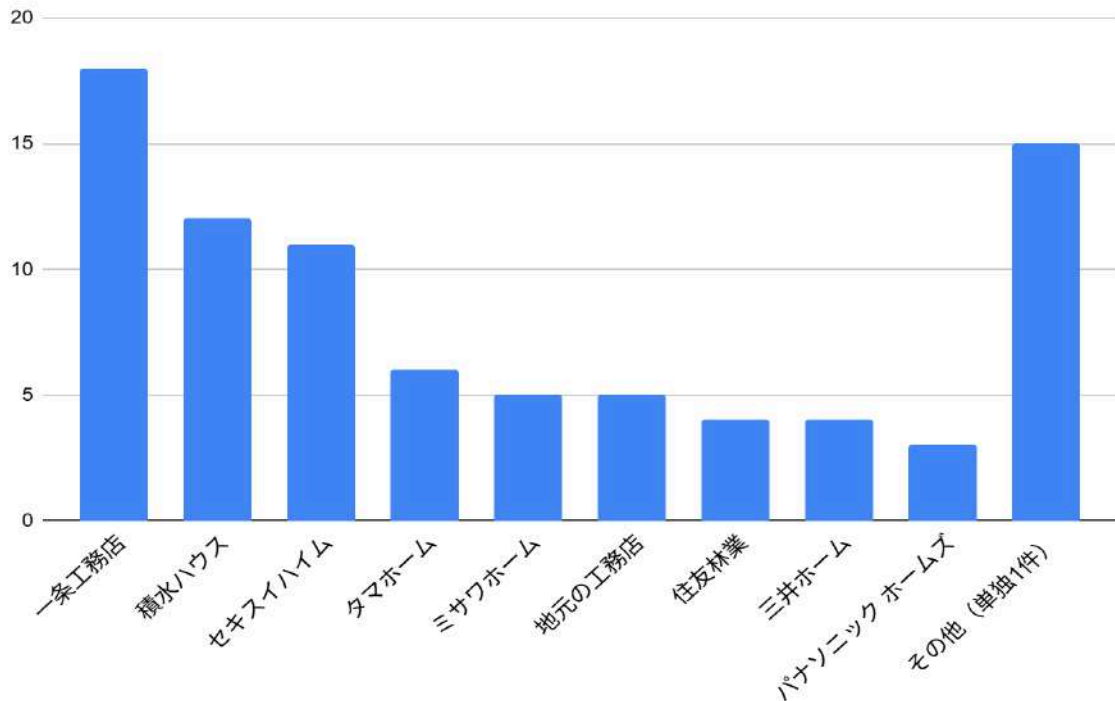
サービス名	人数	割合
スーモカウンター (SUUMO)	27	96%
HOME4U 家づくりのとびら	1	4%

Q7.相談サービスを利用して、最も「良かった」と感じる点はどこですか？



良かった点	人数	割合
自分たちに合うハウスメーカーを紹介してもらえた	11	39%
自分の希望条件や予算を整理できた	10	36%
自分たちと相性の良い担当者を紹介してもらえた	3	11%
家づくりの進め方や知識を学べた	3	11%
土地探しに関するサポートを受けられた	2	7%

Q8.実際に建築を依頼した(または契約した)ハウスメーカーはどこですか？

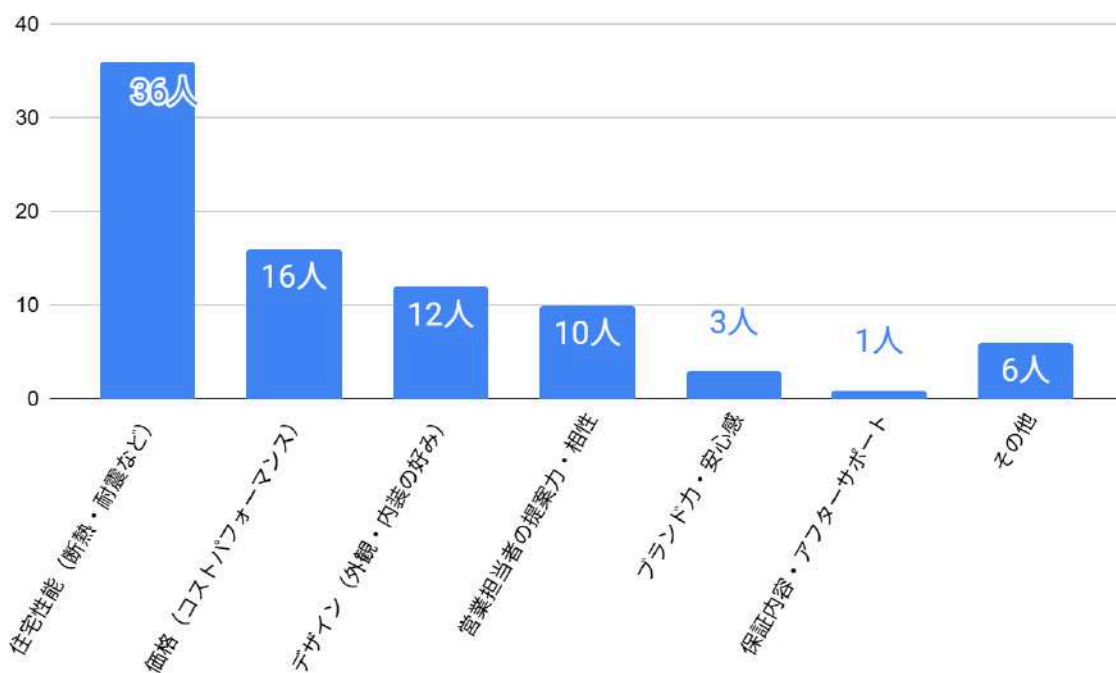


ハウスメーカー	人数	割合
一条工務店	18	22%
積水ハウス	12	15%
セキスイハイム	11	13%
タマホーム	6	7.20%
ミサワホーム	5	6%
地元の工務店	5	6%
住友林業	4	5%
三井ホーム	4	5%
ヘーベルハウス	3	4%
その他(単独1件)	15	18%

■その他

ハーバーハウス / アート宙 / 大和ハウス / カトランハウス / トヨタホーム / 永森建設 / 富士住建 / オープンハウス・アーキテクト / アイダ設計 / 開成コーポレーション / ミヤザワホームズ / ヨネダ / ケーツー / ウイズワン / ユメックス / 創建ホーム / マルコー / 住友不動産

## Q9.その会社に決めた「最大の決め手」は何ですか？

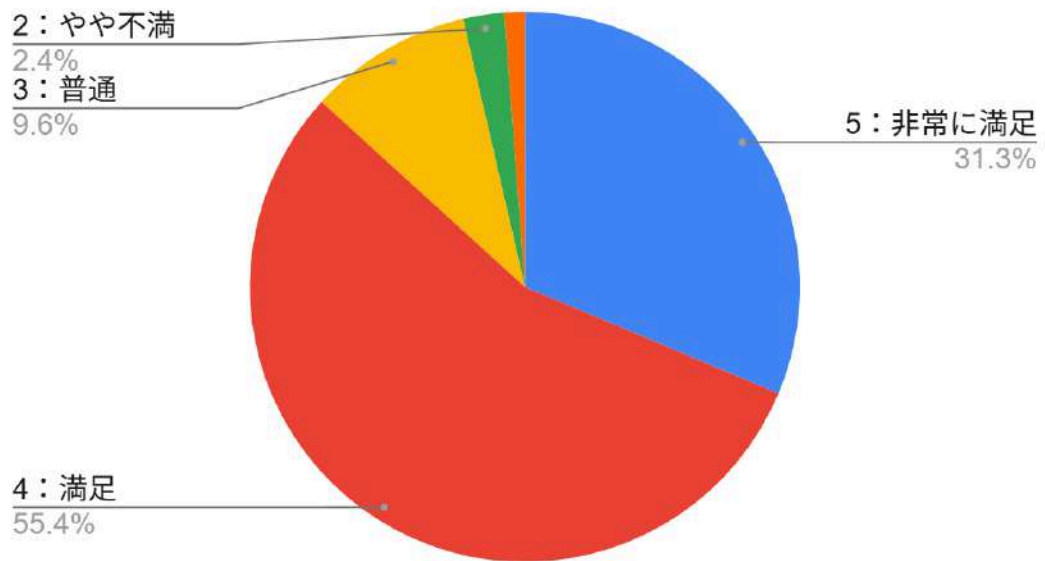


決め手	人数	割合
住宅性能(断熱・耐震など)	36	43%
価格(コストパフォーマンス)	16	19%
デザイン(外観・内装の好み)	12	15%
営業担当者の提案力・相性	10	12%
ブランド力・安心感	3	4%
保証内容・アフターサポート	1	1%
その他	6	7%

### ■その他の理由

建築条件付の土地だったため、建築会社は選べなかった。  
 希望する土地の場所を販売していたため。  
 抽選に当たったから。  
 ミサワは蔵が決め手でした。収納のことです。  
 土地が気に入ったから

Q10.依頼したハウスメーカーの「総合的な満足度」を教えてください。



総合的な満足度	人数	割合
5: 非常に満足	26	31%
4: 満足	46	55%
3: 普通	8	10%
2: やや不満	2	2%
1: 不満	1	1%