

(2026年版)不動産一括査定サイトに関するアンケートの調査結果

当記事では不動産一括査定サイトに関して中立公正な情報の提示を目的に不動産一括査定サイトを実際にご利用したことがある方88名にアンケート調査を実施しました。

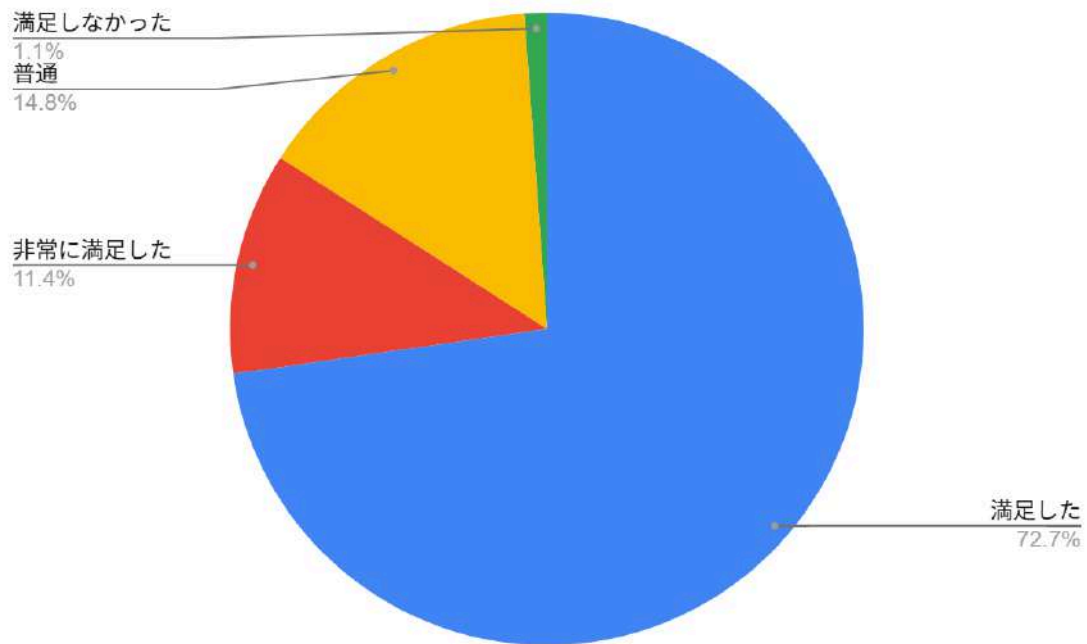
※記事内容は当アンケートで調査した以下情報を基に作成しています。

※データ内容はランサーズ株式会社からの調査結果を基に独自で再集計しています。

アンケート調査概要

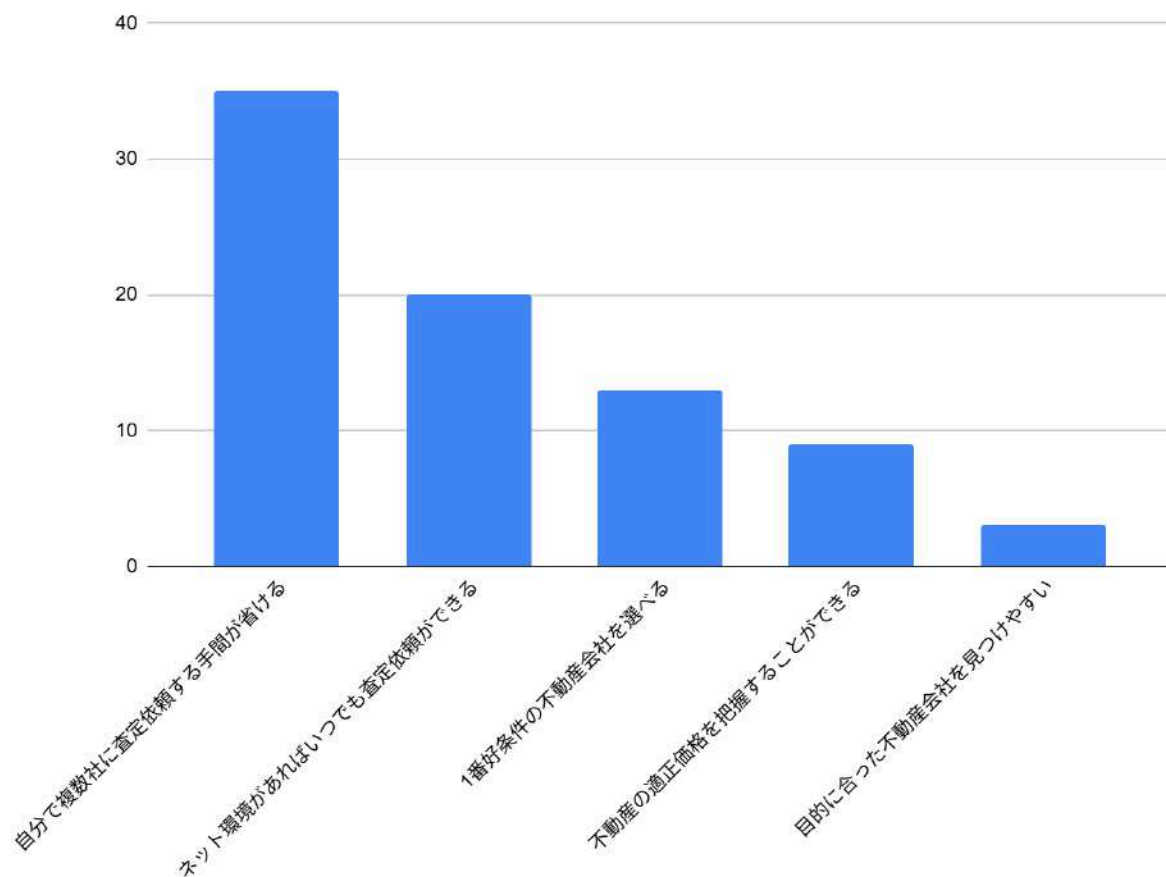
アンケート期間	2026年6月1日～2026年6月4日
アンケート対象者数	88名
アンケート対象	不動産一括査定サイトを実際にご利用したことがある方
アンケート調査方法	インターネット調査
アンケート調査目的	不動産一括査定サイトに関して中立公正な情報の提示
調査依頼会社	ランサーズ株式会社

Q1.不動産一括査定サイトを利用して満足しましたか？



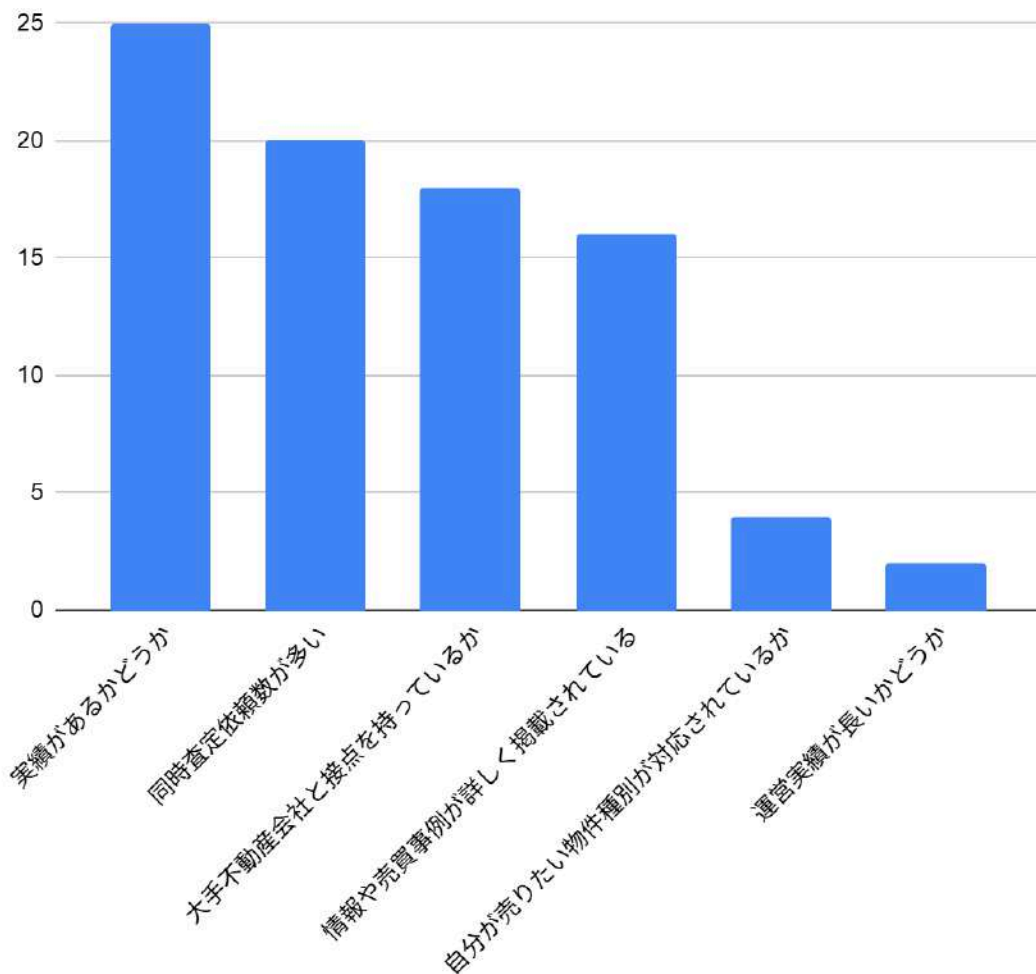
満足した	64人 (72.7%)
非常に満足した	10人 (11.4%)
普通	13人 (14.8%)
満足しなかった	1人 (1.1%)

Q2. 「非常に満足した」または「満足した」と答えた方に質問です。どこに満足しましたか？



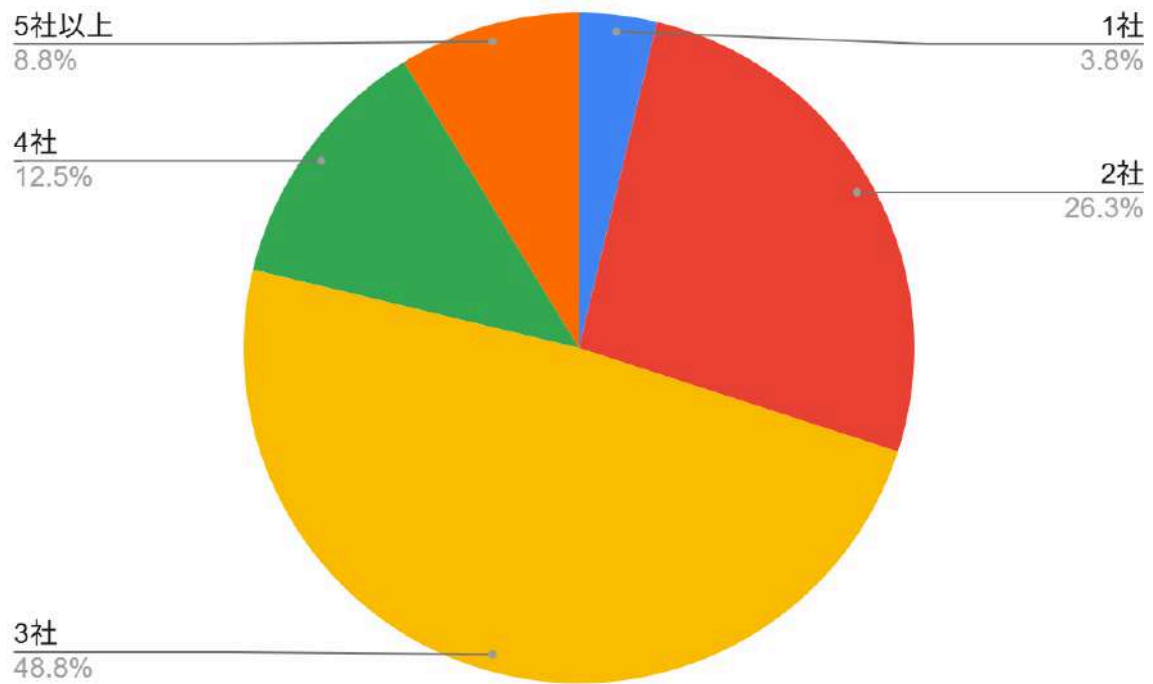
自分で複数社に査定依頼する手間が省ける	35人 (43.8%)
ネット環境があればいつでも査定依頼ができる	20人 (25.0%)
1番好条件の不動産会社を選べる	13人 (16.3%)
不動産の適正価格を把握することができる	9人 (11.3%)
目的に合った不動産会社を見つけやすい	3人 (3.8%)

Q3.不動産一括査定を選ぶ際にどこに着目しましたか？



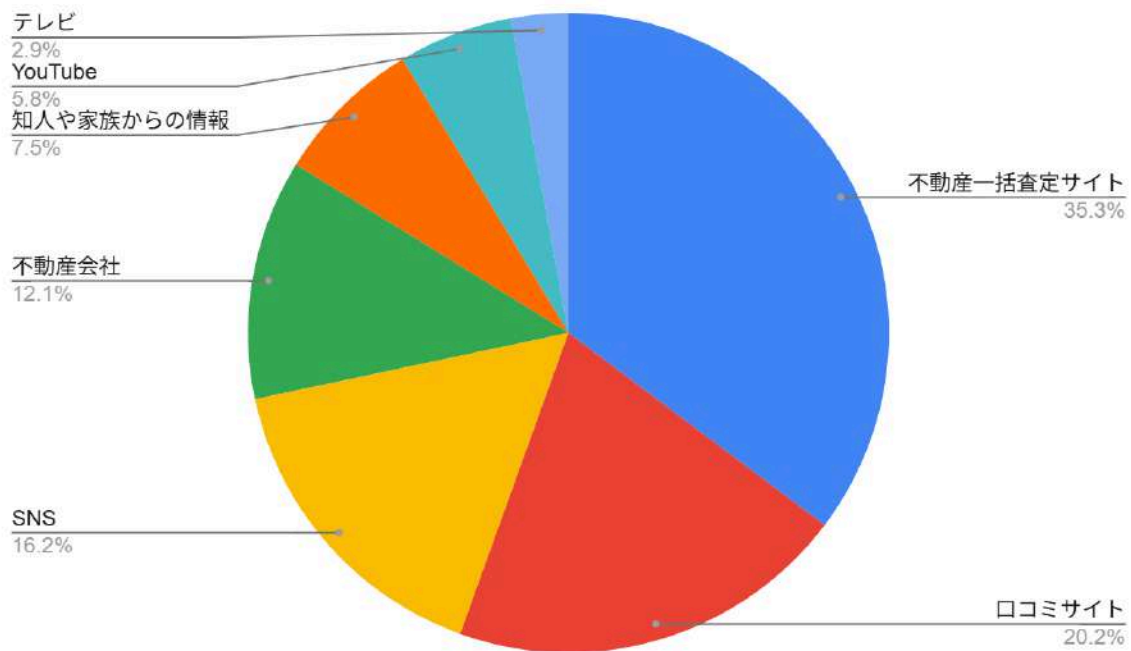
実績があるかどうか	25人 (28.4%)
同時査定依頼数が多い	20人 (22.7%)
大手不動産会社と接点を持っているか	18人 (20.5%)
情報や売買事例が詳しく掲載されている	16人 (18.2%)
自分が売りたい物件種別が対応されているか	4人 (4.5%)
運営実績が長いかどうか	2人 (2.3%)

Q4.査定を依頼した不動産会社は何社ですか？



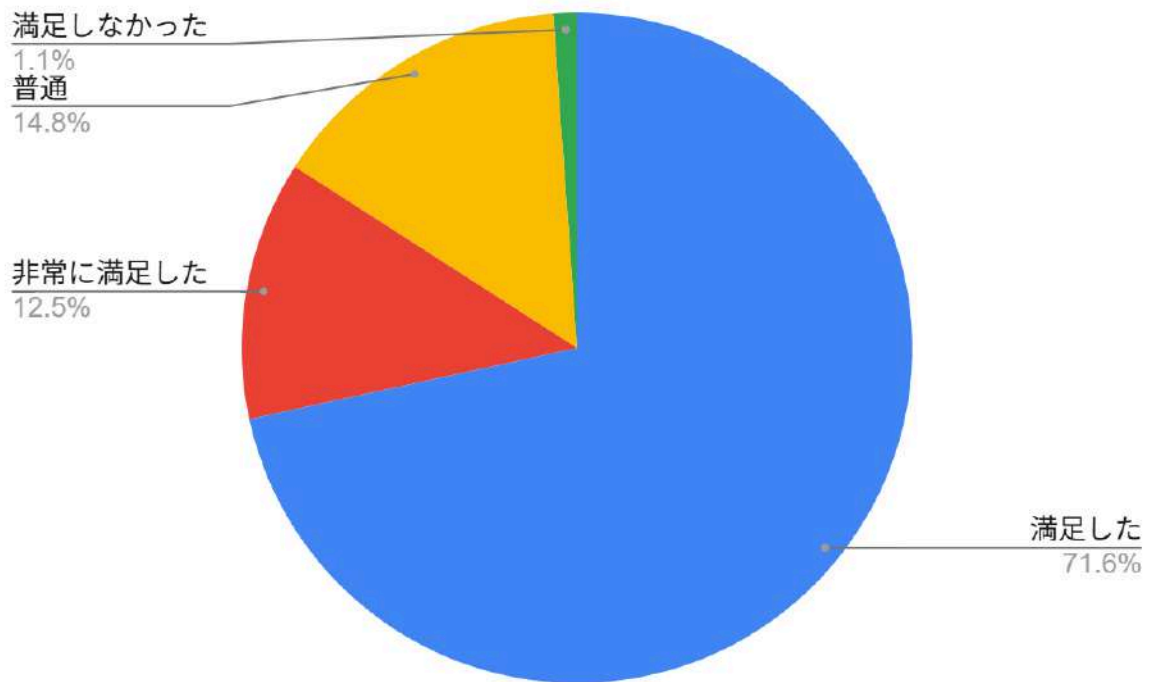
1社	3人 (3.8%)
2社	21人 (26.3%)
3社	39人 (48.8%)
4社	10人 (12.5%)
5社以上	7人 (8.8%)

Q5.不動産売却を検討する際に、参考にした情報源は何ですか？(複数選択可)



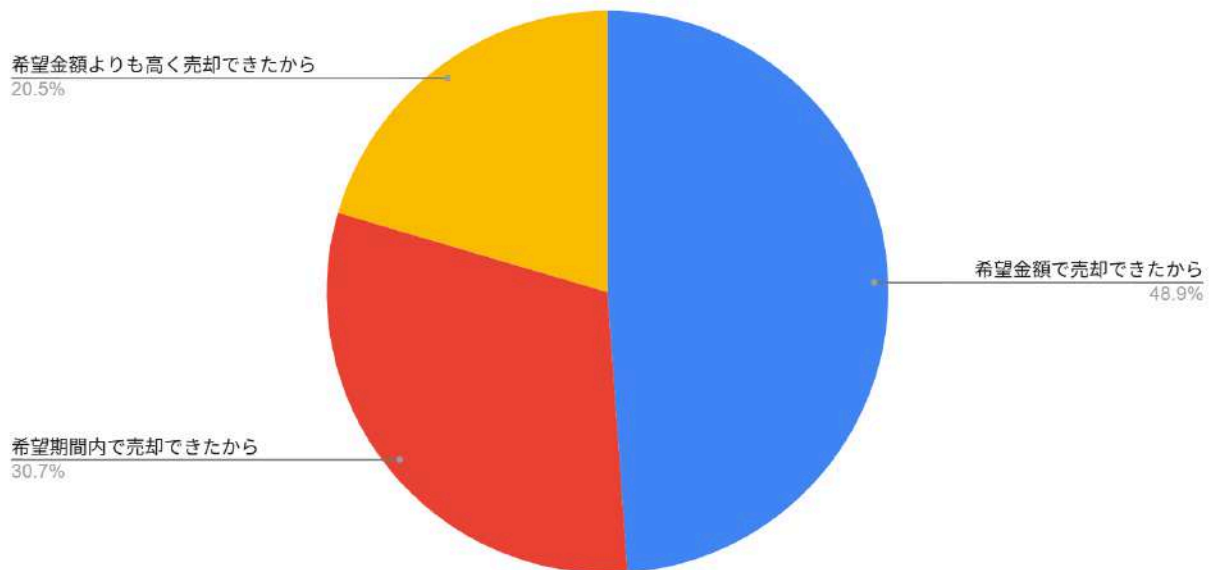
不動産一括査定サイト	61人 (35.3%)
口コミサイト	35人 (20.2%)
SNS	28人 (16.2%)
不動産会社	21人 (12.1%)
知人や家族からの情報	13人 (7.5%)
YouTube	10人 (5.8%)
テレビ	5人 (2.9%)

Q6.不動産の売却結果に満足しましたか？



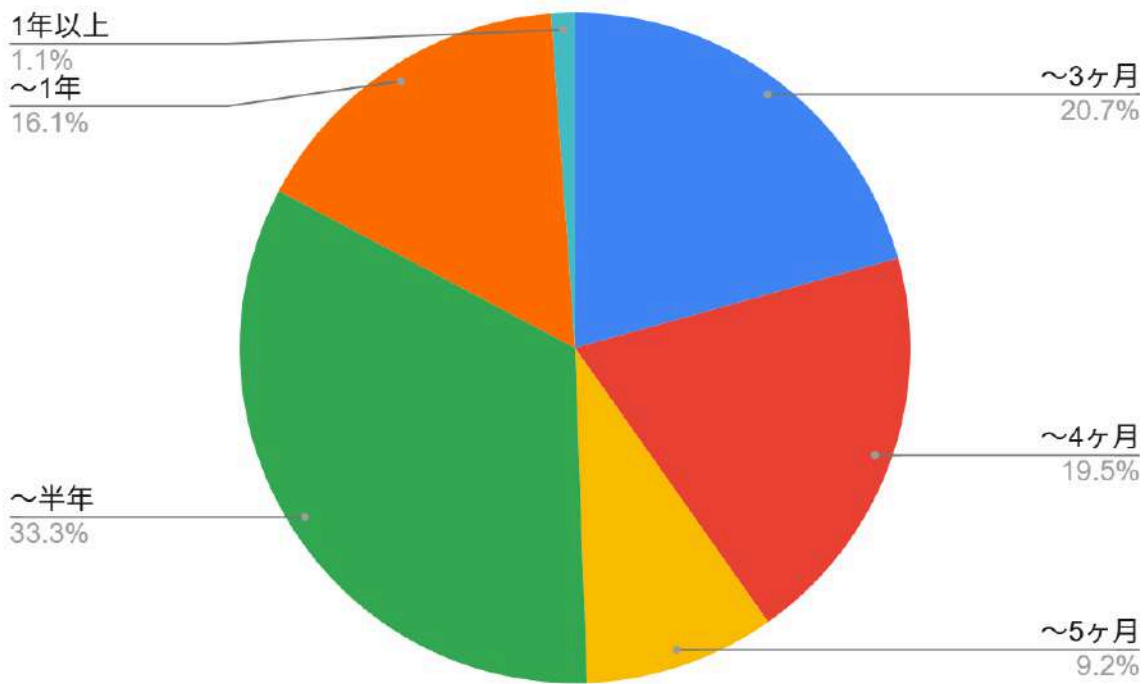
満足した	63人 (71.6%)
非常に満足した	11人 (12.5%)
普通	13人 (14.8%)
満足しなかった	1人 (1.1%)

Q7. 「非常に満足した」 または 「満足した」 と答えた方に質問です。その理由は何ですか？



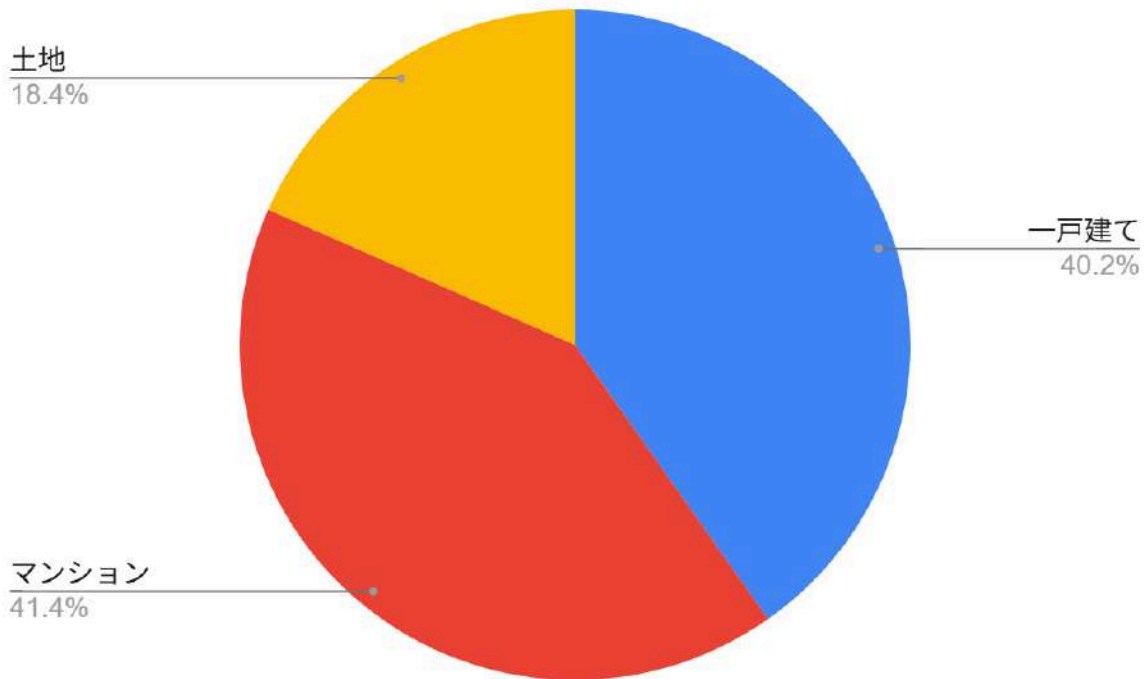
希望金額で売却できたから	43人 (48.9%)
希望期間内で売却できたから	27人 (30.7%)
希望金額よりも高く売却できたから	18人 (20.5%)

Q8.売却完了までにかかった期間はどれぐらいでしたか？



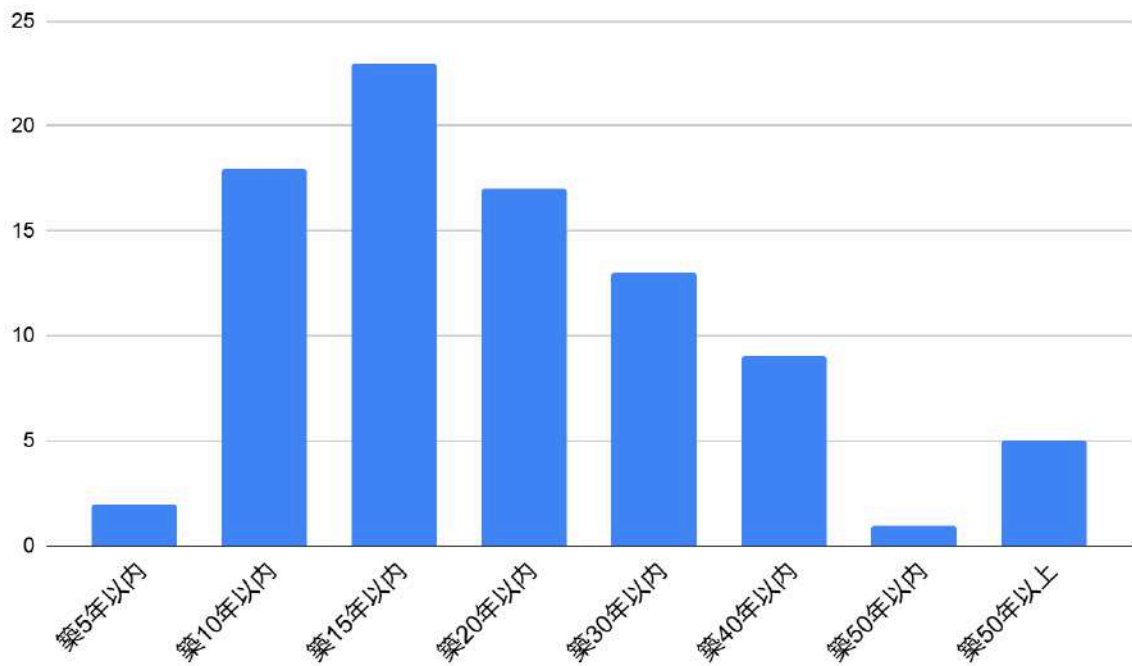
~3ヶ月	18人 (20.7%)
~4ヶ月	17人 (19.5%)
~5ヶ月	8人 (9.2%)
~半年	29人 (33.3%)
~1年	14人 (16.1%)
1年以上	1人 (1.1%)

Q9.売却した不動産の種類は何ですか？



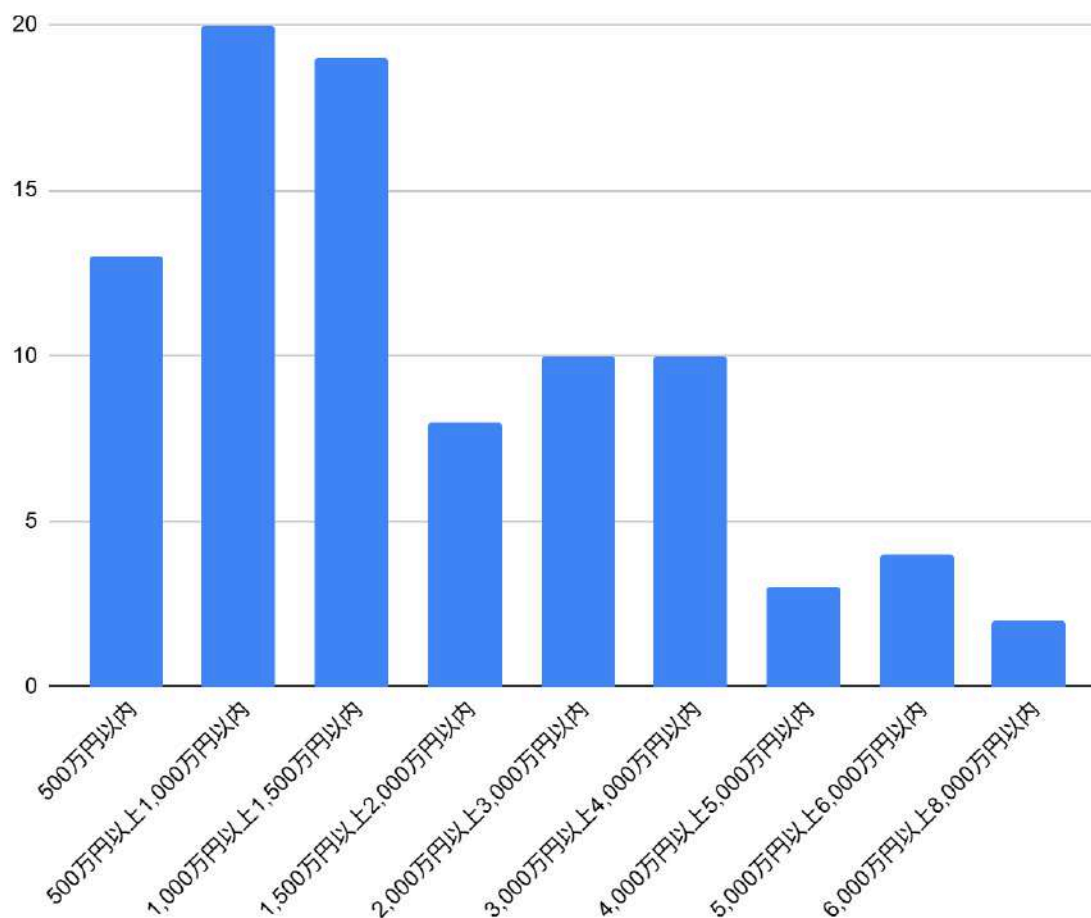
マンション	36人 (41.4%)
一戸建て	35人 (40.2%)
土地	16人 (18.4%)

Q10.売却した不動産の築年数はどれぐらいでしたか？



築5年以内	2人 (2.3%)
築10年以内	18人 (20.5%)
築15年以内	23人 (26.1%)
築20年以内	17人 (19.3%)
築30年以内	13人 (14.8%)
築40年以内	9人 (10.2%)
築50年以内	1人 (1.1%)
築50年以上	5人 (5.7%)

Q11.何円で売却することができましたか？



500万円以内	13人 (14.8%)
500万円以上1,000万円以内	20人 (22.7%)
1,000万円以上1,500万円以内	19人 (21.6%)
1,500万円以上2,000万円以内	8人 (9.1%)
2,000万円以上3,000万円以内	10人 (11.4%)
3,000万円以上4,000万円以内	10人 (11.4%)
4,000万円以上5,000万円以内	3人 (3.4%)
5,000万円以上6,000万円以内	4人 (4.5%)
6,000万円以上8,000万円以内	1人 (1.1%)